

Identificación de paquetes de Mercado Libre

Aspel SAE 8.0 brinda la nueva característica del manejo de las tiendas virtuales, a través de una sencilla interfaz, que permite administrar los pedidos y publicaciones generadas a partir de las configuraciones necesarias para su manejo.

Para obtener todas las características de Aspel SAE 8.0 mantén tu sistema actualizado, descarga tu Re-Instalable aquí: [Mejoras y actualizaciones](#).

Para conocer la configuración de Mercado Libre, te recomendamos el siguiente documento: [Configuración de la tienda Mercado Libre](#).

1 Identifica los pedidos de un paquete.

Existe la posibilidad de que los clientes adquieran varios de los productos publicados en Mercado Libre en un mismo pedido, en estos casos se asignará un número de **Paquete** el cual podrá ser administrado desde Aspel SAE 8.0 dependiendo de las necesidades de cada empresa.

Pedido Mercado Libre	Pedido SAE	Estado de seguimiento	Estado de pedido	Importe	Sincronización	Modo de envío	Opciones	Paquete
4269548586		En preparación	Pagado	764.00		Mercado envíos	Estándar	2000001899869388
4269548585		En preparación	Pagado	2,399.00		Mercado envíos	Estándar	2000001899869388
4269574517		En preparación	Pagado	6,520.00		Mercado envíos	Estándar	2000001899869388
4269581032		En preparación	Pagado	764.00		Mercado envíos	Estándar	2000001899869312
4269575528		En preparación	Pagado	6,520.00		Mercado envíos	Estándar	2000001899869312
4295028012	PMELI0000000003	En preparación	Pagado	6,520.00		Mercado envíos	Estándar	
4325297406	PMELI0000000001	En preparación	Pagado	180.60		Mercado envíos	Expres	
4325500054	PMELI0000000002	En preparación	Pagado	180.60		Mercado envíos	Expres	
4326024645		En camino	Pagado	180.60		Mercado envíos	Expres	
4326030216	PMELI0000000004	En preparación	Pagado	180.60		Mercado envíos	Expres	

Dentro del administrador de Mercado Libre, se visualiza el campo **Paquete** para aquellos pedidos que se generen con mas de un producto.

Figura 1. Pedidos de Mercado Libre.



El numero de **Paquete** será asignado por Mercado Libre.

Por ejemplo; Si el cliente adquiere 3 artículos del mismo vendedor en la misma compra, Mercado Libre agrupará los productos mediante un número de paquete y adicionalmente cada producto tendrá un pedido en el sistema Aspel SAE.

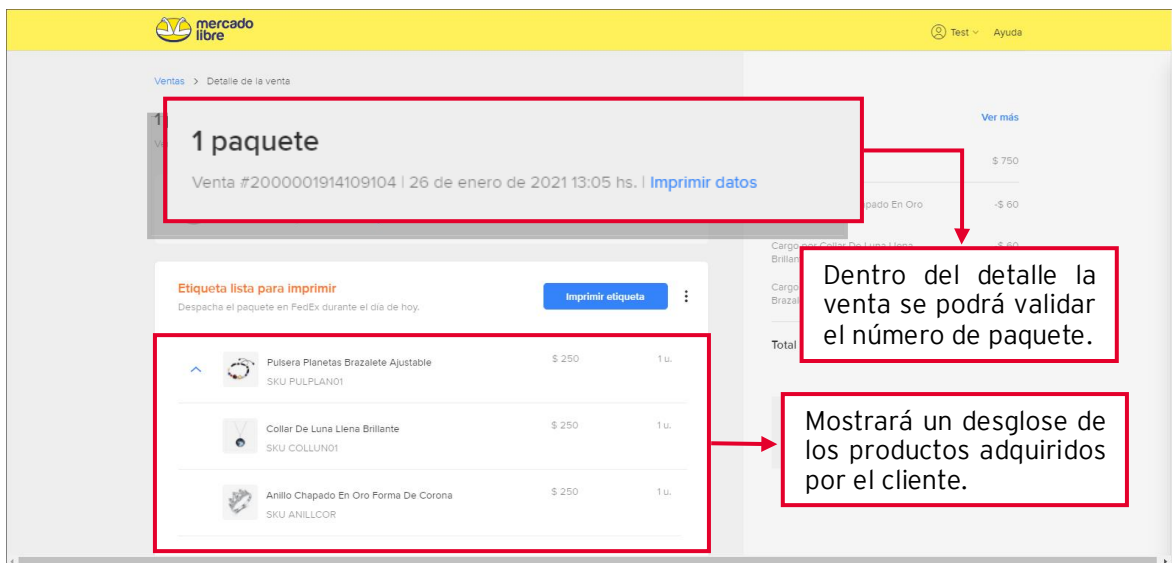


Figura 2. Detalle de pedidos en paquete de Mercado Libre.

Al realizar la sincronización desde Aspel SAE, se podrán visualizar 3 pedidos, uno por cada producto adquirido, con la característica de que tendrán el mismo número de paquete.

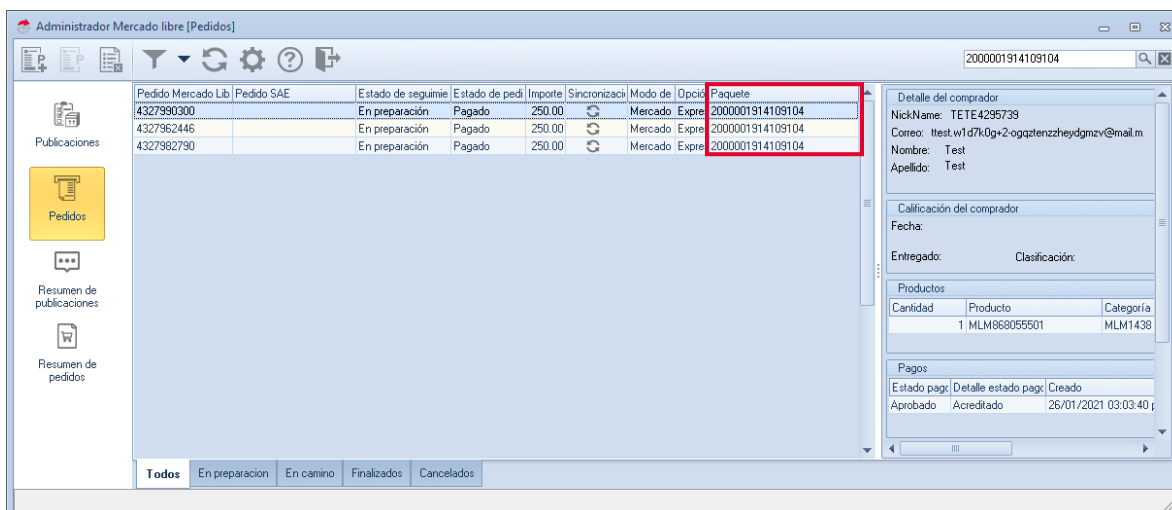


Figura 3. Número de paquete en el Administrador de Aspel SAE



Este proceso no genera el **Pedido SAE** automáticamente, por lo que el usuario tendrá que generar el pedido de forma manual con el botón de **Agregar**

Pedido



2) Agrega el pedido SAE del paquete.

En el caso de los pedidos provenientes de un paquete, la funcionalidad de **agregar pedido**



enviará la siguiente ventana:

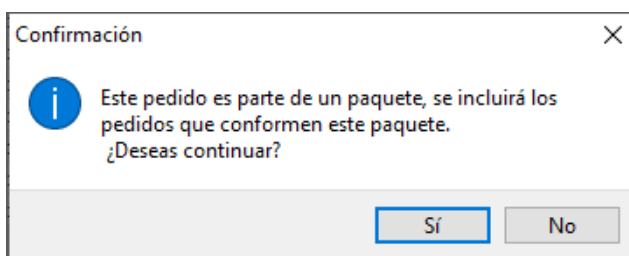


Figura 4. Mensaje de confirmación de paquete.




En el caso de que se seleccione **NO**, no se realizará el pedido SAE.

Al confirmar la ventana, el **Pedido SAE** generado contendrá todos los productos que pertenezcan al mismo paquete.

0	A	Cant.	Producto	Unidad	Desc. 1	Desc. 2	I.E.P.S.	I.V.A.	Comisión	Prec. Unit.	Subtotal por partida
	<input checked="" type="checkbox"/>	1	ANILLCOR	pz	0.000000	0.000000	0.0000	0.0000	16.0000	0.000000	215.517241
	<input checked="" type="checkbox"/>	1	PULPLAN01	pz	0.000000	0.000000	0.0000	0.0000	16.0000	0.000000	215.517241
	<input checked="" type="checkbox"/>	1	COLLUN01	pz	0.000000	0.000000	0.0000	0.0000	16.0000	0.000000	215.517241

Figura 5. Pedido de Aspel SAE.

Al revisar que el pedido cuenta con los tres productos adquiridos por el cliente en el ejemplo planteado, se deberá guardar el pedido , dentro del administrador de Mercado Libre, se podrá verificar que el número de **Pedido SAE** se añadió a todos los pedidos del mismo paquete.

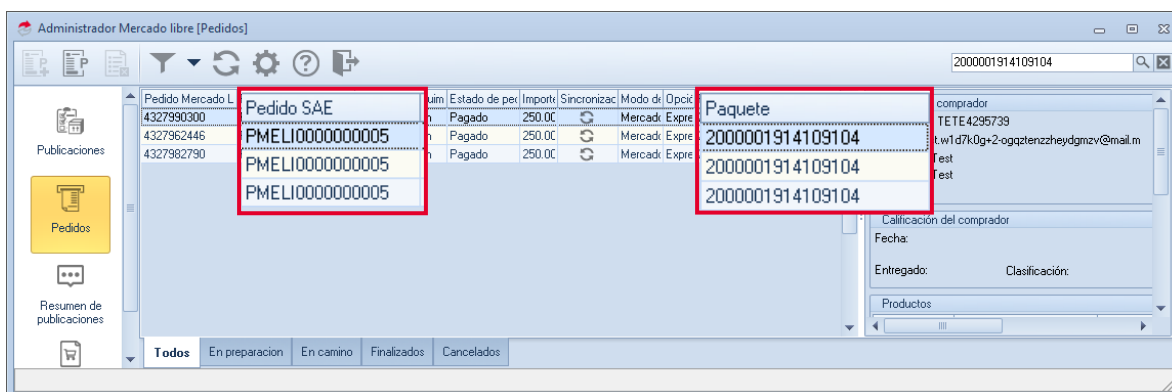




Figura 6. Pedidos de Aspel SAE vinculados a un paquete.

Una vez Finalizado el proceso, el pedido podrá ser administrado y continuar con el seguimiento de envío y facturación.

-  Para más información sobre el seguimiento del pedido, consulta el siguiente documento [PDF S071. Generación de pedidos y seguimiento manual y automático \(Mercado Libre\).](#)
-  Para más información sobre la facturación de pedidos consulta el siguiente documento: [PDF S039 ¿Cómo facturar mis ventas realizadas desde una tienda en línea \(Marketplace\)?](#)

¡Listo! Con estos sencillos pasos estarás actualizado.

Te invitamos a consultar más documentos como este en [Tutoriales](#) y a suscribirte a nuestro canal de [YouTube](#)



aspel **SAE**



aspel **COI**



aspel **NOI**



aspel **CAJA**



aspel **FACTURE**



aspel **BANCO**



aspel **PROD**



aspel **ADM**

Dudas, comentarios y sugerencias sobre este documento [aquí](#).