

Configuración y manejo de la interfaz de Aspel SAE 8.0 con Aspel COI 9.0

Con la interfaz con COI podrás generar pólizas con información de tus ventas, recepciones de compra, movimientos al inventario, cuentas por pagar y cuentas por cobrar, logrando un ahorro de tiempo en el momento de contabilizar los documentos.

Para configurar la interfaz realiza los siguientes pasos:

1) Prepara SAE para la interfaz

a) Activa las opciones de pólizas en línea

Menú Configuración > Parámetros del sistema > Ventas y/o Compras > Generales

En Aspel SAE, realiza la configuración de pólizas automáticas tanto de ventas como de compras.

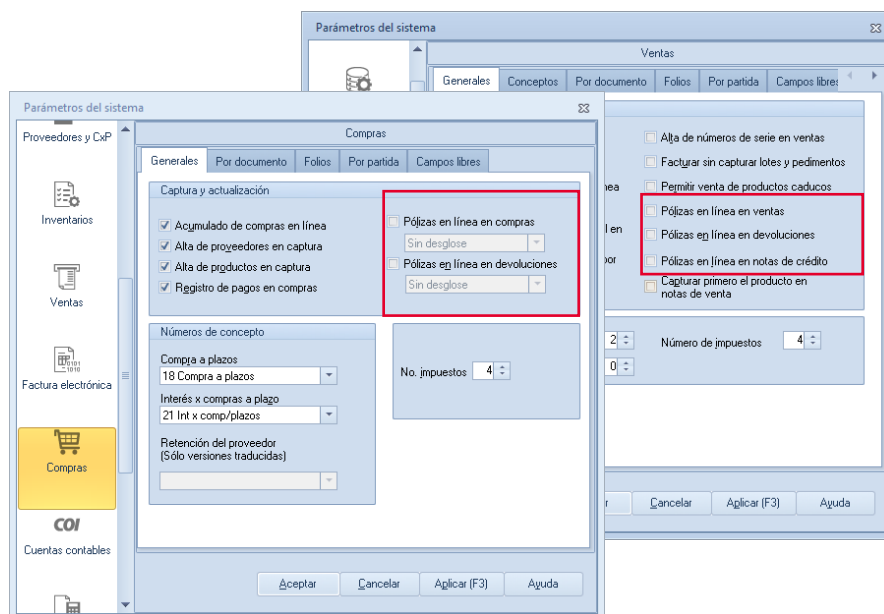


Figura 1- Pólizas en línea en parámetros del sistema.

b) Asigna las cuentas contables

Define las cuentas contables en los parámetros del sistema y por cada registro en las consultas o catálogos que correspondan.

➤ Parámetros del sistema

⚙ Menú Configuración > Parámetros del sistema > Cuentas contables

Define las cuentas contables de forma general para cada concepto, como son: ventas, descuento financiero de ventas, impuesto por pagar, entre otros.

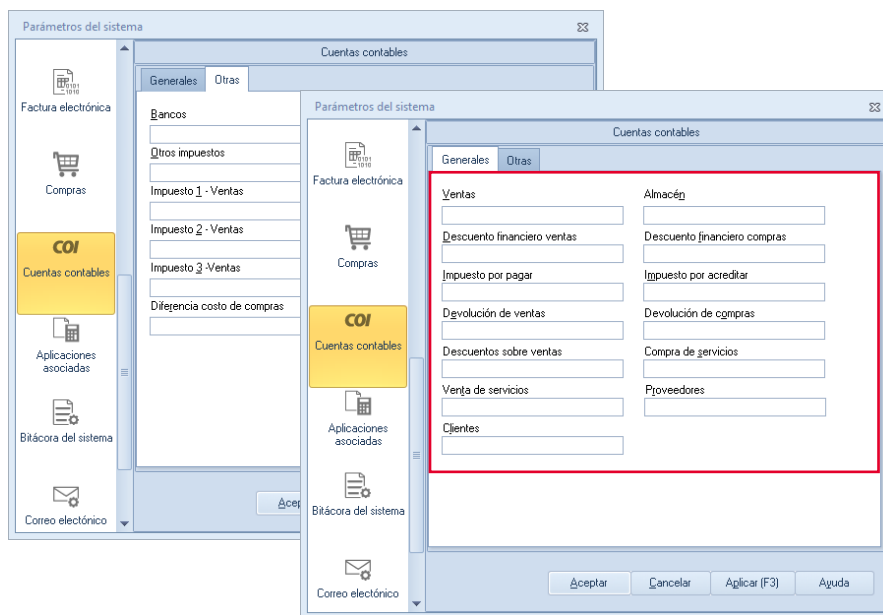


Figura 2- Cuentas contables en parámetros del sistema.

➤ Catálogos del sistema

En caso de requerirlo es posible asignar la cuenta contable correspondiente, dentro de los siguientes catálogos:

Catálogos	
✓ Zonas	✓ Movimientos al inventario
✓ Línea de productos	✓ Clientes
✓ Conceptos de CXP y CXC	✓ Proveedores
✓ Impuestos	✓ Productos y servicios
✓ Almacenes	✓ Cuentas contables

➤ Herramienta de contabilización

 Menú Herramientas > Contabilización > Cuentas contables

A través de la herramienta de contabilización también es posible realizar la definición de las cuentas contables. Las cuentas están clasificadas en pestañas, lo que permite identificar rápidamente cualquier cuenta que se vaya a capturar.

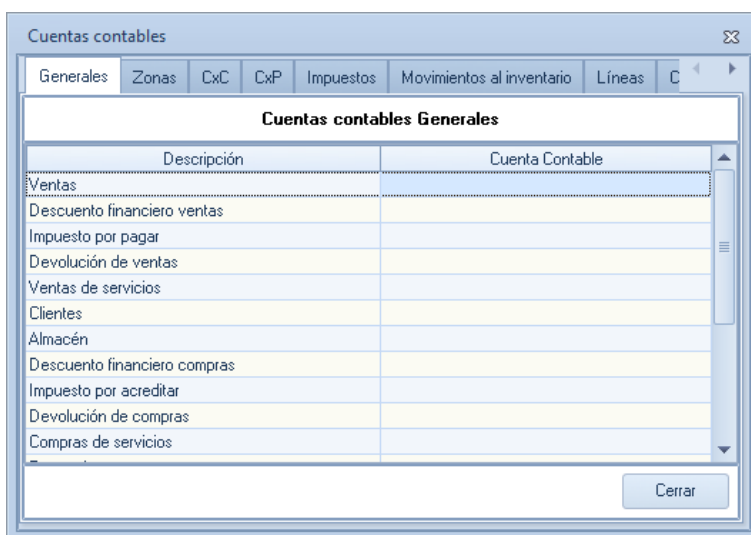



Figura 3- Cuentas contables en Contabilización.

2 Prepara COI para la interfaz

 Menú Cuentas y pólizas > Cuentas > Agregar y/o Modificar > Fiscales

Para efecto de cubrir los requerimientos de la Contabilidad Electrónica con relación a la asociación de los datos contenidos en los Comprobantes Fiscales Digitales por Internet, es necesario que en las cuentas involucradas se habilite el parámetro que permite asociar un comprobante.

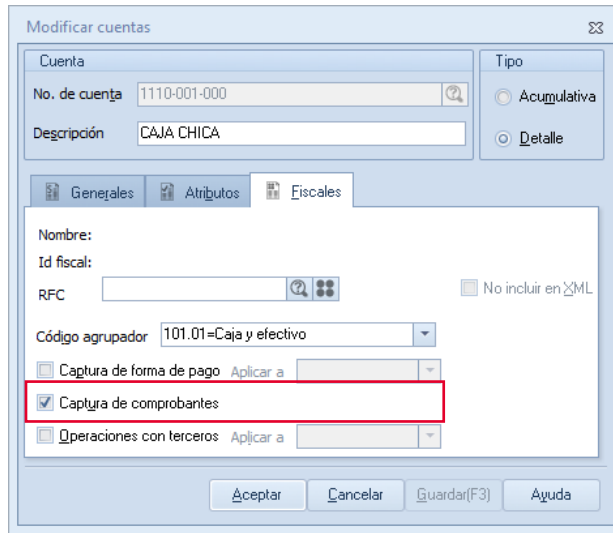


Figura 4- Captura de comprobantes.

3 Genera la póliza

Menú Herramientas > Contabilización > Agregar

En esta ventana se deberá especificar el tipo de póliza que se va a generar.

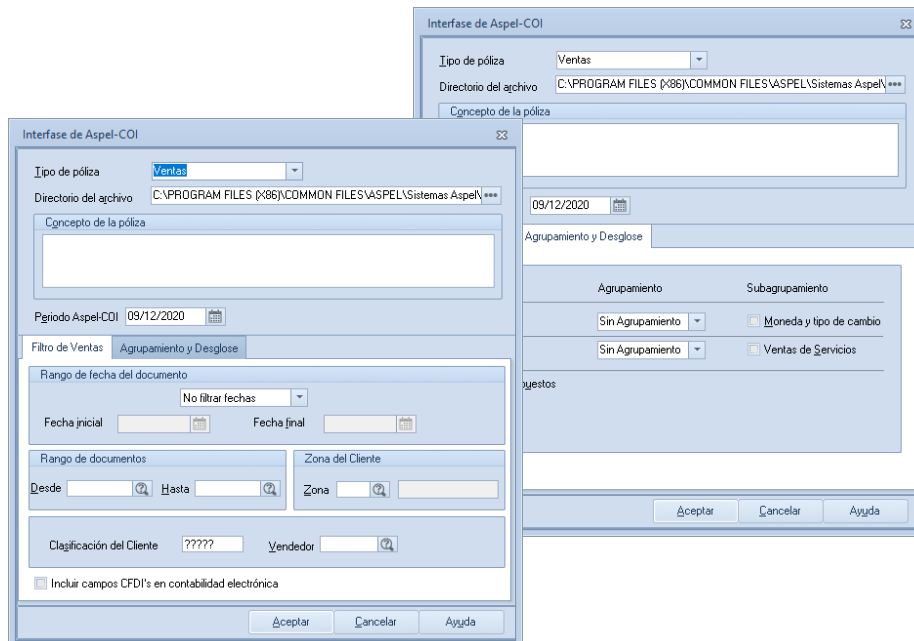



Figura 5- Agregar póliza.

Los tipos de pólizas disponibles son:

Tipos de pólizas	
✓ Ventas	✓ Cuentas por pagar
✓ Devolución por ventas	✓ Movimientos al inventario
✓ Compras	✓ Costo de ventas
✓ Devolución por compras	✓ Descuentos sobre ventas
✓ Cuentas por cobrar	

También se puede generar la interfaz de SAE a COI a mayor detalle: por cliente o proveedor, por documento, por moneda, por impuestos, etc.

 Por omisión la póliza se guarda dentro del DAC

C:\PROGRAM FILES (X86)\COMMON FILES\ASPEL\Sistemas Aspel\SAE8.00\EmpresaXX\Interfaz COI

Para que el sistema integre de forma automática el folio fiscal del comprobante de una compra o devolución de compra, es necesario que se asocie el CFDI con su respectivo documento, de lo contrario se mostrará la ventana para realizar la asociación de forma manual.

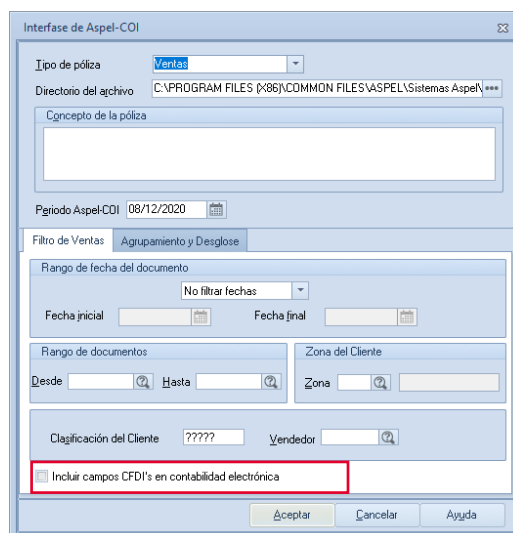




Figura 6- Incluir CFDI's en contabilidad electrónica.

 La opción de incluir campos de CFDI's solo estará disponible en los tipos de póliza: *Ventas, Devoluciones de ventas, Compras, Devoluciones de compras, Cuentas por cobrar, Cuentas por pagar, Descuentos sobre ventas.*

Una vez definidos los criterios con los que será generada la póliza, se debe de dar clic en . Cabe mencionar que la poliza será generada con un estatus de *Pendiente* de contabilizar.

Contabiliza la póliza

 Menú Herramientas > Contabilización > Contabilizar

Se podrá realizar la contabilización de la póliza desde Aspel SAE, por lo que mostrará una ventana para la edición de la póliza como si se estuviera en Aspel COI.

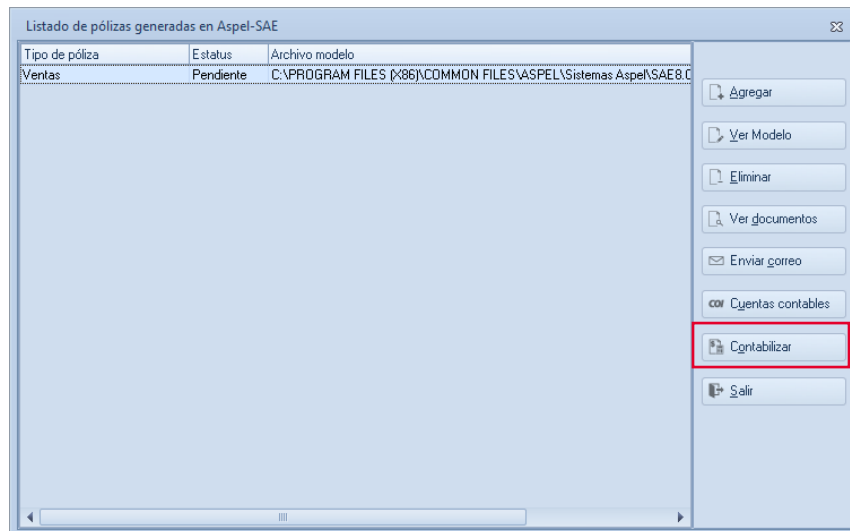





Figura 7- Listado de pólizas generadas en Aspel SAE.

 Es necesario que el periodo con el que se está generando la póliza en SAE exista en COI, de lo contrario no será contabilizada la póliza.

En dicha ventana se podrán realizar modificaciones si se considera necesario, para contabilizarla, bastará con dar clic en el botón  y/o con la tecla de función .

No.Cuenta	Depto	Centro de	Proyectos	Concepto del movimiento <F2>	T.Cambio	Debe	Haber
1150-001-017	0	0	0	Clientes	\$1.00	\$51,390.45	\$0.00
4100-001-000	1	0	0	Ventas	\$1.00	\$0.00	\$44,302.11
2170-003-000	0	0	0	Total de I.V.A.	\$1.00	\$0.00	\$7,088.34
	0	0	0		\$1.00	\$0.00	\$0.00
7420-005-017						51,390.45	51,390.45

No. de partidas: 4
Nombre
Moneda

Figura 8- Póliza desde Aspel SAE.

Una vez que se contabilizó la póliza el estatus cambiará de *Pendiente* a *Contabilizada*.

Tipo de póliza	Estatus	Archivo modelo
Ventas	Contabilizada	C:\PROGRAM FILES (X86)\COMMON FILES\ASPEL\Sistemas Aspel\SAE8.0

Figura 9- Póliza contabilizada en SAE.

En Aspel COI la póliza se mostrará en el listado de pólizas, mostrando en la columna origen **SAE**.

The screenshot shows the Aspel COI interface for December 2020. The main window displays a voucher (Póliza) with the following details:

Tipo	Número	Auxiliada	Fecha	Origen	Póliza privada	Concepto	Col	CONCEP_PO_1	CO
Dr	1	N	10/12/2020	SAE	0	Póliza de ventas Dic. 20	S	Póliza de ventas Dic. 20	S

The 'Origen' field is highlighted with a red box, indicating the origin is SAE. Below the voucher details, there is a summary table with columns: DT, IN, FP, CF, Cuenta, Nombre, Departamento, Concepto, Tipo de cambio, Debe, Haber, Centro de costos, and Proyectos.

DT	IN	FP	CF	Cuenta	Nombre	Departamento	Concepto	Tipo de cambio	Debe	Haber	Centro de costos	Proyectos
				1150-001-017	Cientes		0 Cientes	1.00000	51,390.45	0.00		0
				4100-001-000	VENTAS AL 16%		1 Ventas	1.00000	0.00	44,302.11		0
				2170-003-000	PROVISION DE INFONAVIT POR PAGAR		0 Total de I.V.A.	1.00000	0.00	7,088.34		0
									\$ 51,390.45	\$ 51,390.45		

Figura 10- Póliza con origen en SAE.

¡Listo! Con estos sencillos pasos genera la interfaz de Aspel SAE con Aspel COI

Te invitamos a consultar más documentos como este en [Tutoriales](#) y a suscribirte a nuestro canal de [YouTube](#)



Dudas, comentarios y sugerencias sobre este documento [aquí](#).