


## ¿Cómo mostrar las imágenes de los productos en reportes QR2?


Aspel SAE 8.0 permite la facultad de asignar una imagen a los productos, servicios, kits y grupos de productos para su identificación visual la cual, puede visualizarse en los reportes generados por el sistema.

A continuación. Se explican los procedimientos a seguir para poderlo visualizar.

### 1 Selección del formato

 Menú Configuración > Administrador de reportes

Seleccionar un formato en el cual se despliegan los datos de productos ya que se tiene la finalidad de visualizar tanto la descripción del producto como su respectiva imagen, una

vez seleccionado el formato da clic en el icono Modificar , para nuestro caso práctico se utilizará el formato "Emisión CFDI's de facturas.qr2."

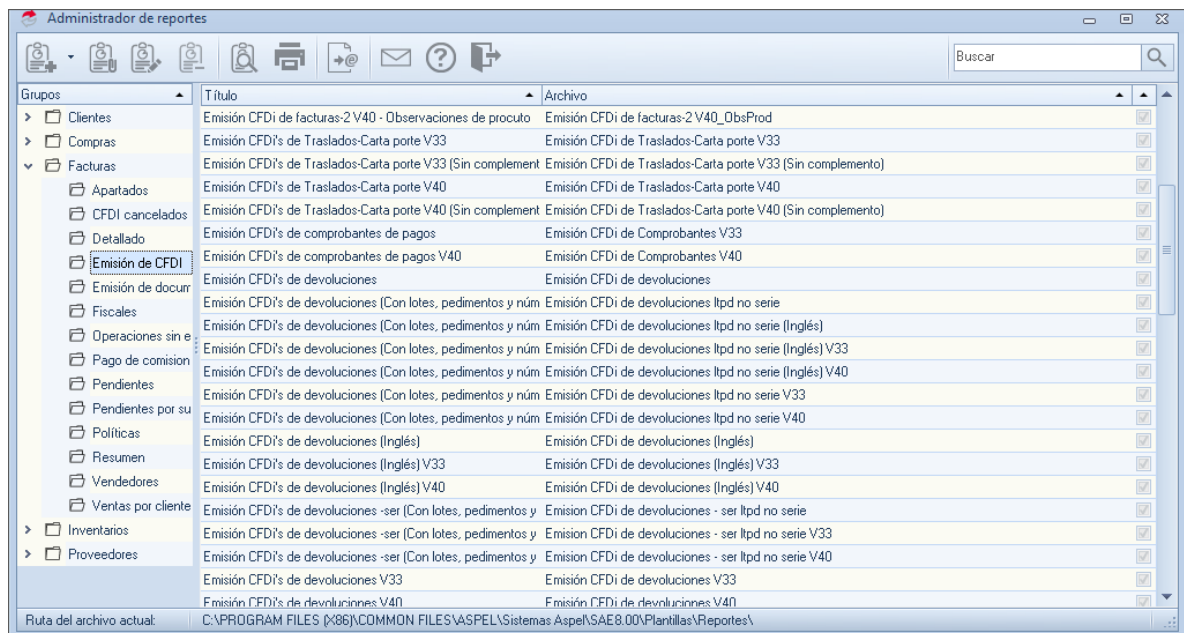


Figura 1. Ventana Administrador de Reportes.

## 2 Modifica el formato



Selecciona de la barra izquierda la opción  que sirve para agregar una banda hija en el reporte y posteriormente da clic en cualquier lugar dentro de la hoja. Se mostrará la ventana configuración de la banda hija la cual debe estar especificada como lo muestra la siguiente ventana:

Figura 2. Opciones a configurar para la banda hija.

 Tomar a consideración que puede variar la opción para la banda padre dependiendo del reporte que se haya seleccionado, en nuestro caso práctico se especificó BAND2 debido a que es la banda que se arroja la información correspondiente a los productos dentro del reporte seccionado; y para la opción, imprimir únicamente si esta expresión es verdadera colocar el texto: `cdtsPartidas.CVE_IMAGEN <>`.

## 3 Agregar cuadro de imagen


Agrega un cuadro de imagen seleccionando la opción  nuevamente de la barra del lado izquierdo, colocar en la banda hija recién agregada y configurar como se muestra a continuación:

Figura 3. Configuración de la imagen del producto.

Guarda el reporte con los cambios indicados desde el menú **Archivo > Guardar como**, el cual debe visualizarse de la siguiente manera:

Cantidad	Unidad	Clave	Descripción	% Desc	P/U	Importe
CANT	UNLV	CVE ART	DESCR	IF(cdtoPa	IF(cdtoPartidas	IF(cdtoPartidas.TIPO_PRO
BAND5						
Subtotal						
IF(						
Impuesto1						
Impuesto2						
Impuesto3						
Impuesto4						
Total						
cdtsDocumentos.IMPORTE_LETRAS_ESP_MULTIMONEDA + IF(cdtoDocumentos.NUM_MONED = 1, 'M.N.', '' +						
cdtsDocumentos.ABREVIATURA)						
Este documento es una representación impresa de un CFDI"						
Folio fiscal: ]UID						
Fecha y hora de certificación: ]FechaTimbrado						
Sello digital del CFDI: ]						
Sello						
Número de serie del Certificado de Sello Digital : ]						
Número de serie del Certificado de Sello Digital del SAT: ]						
Certificado						
noCertificadoSAT						

Figura 4. Elementos agregados dentro del reporte.

#### 4 Visualiza el reporte

Dentro del administrador de reportes debe mostrarse el formato editado hasta el final del listado, al oprimir doble clic sobre él, se podrá generar una vista previa para validar que esté visualizando correctamente.

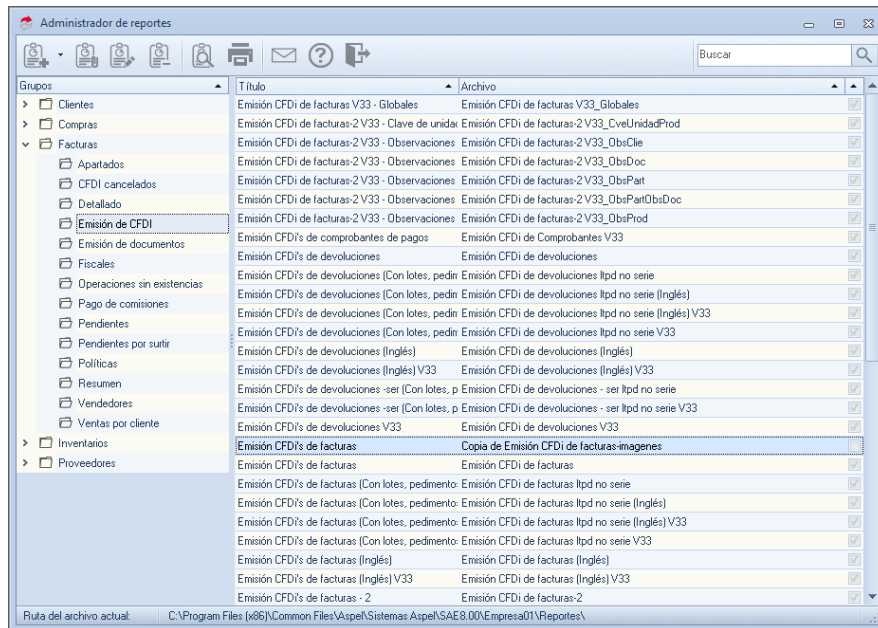


Figura 5. Administrador de reportes.

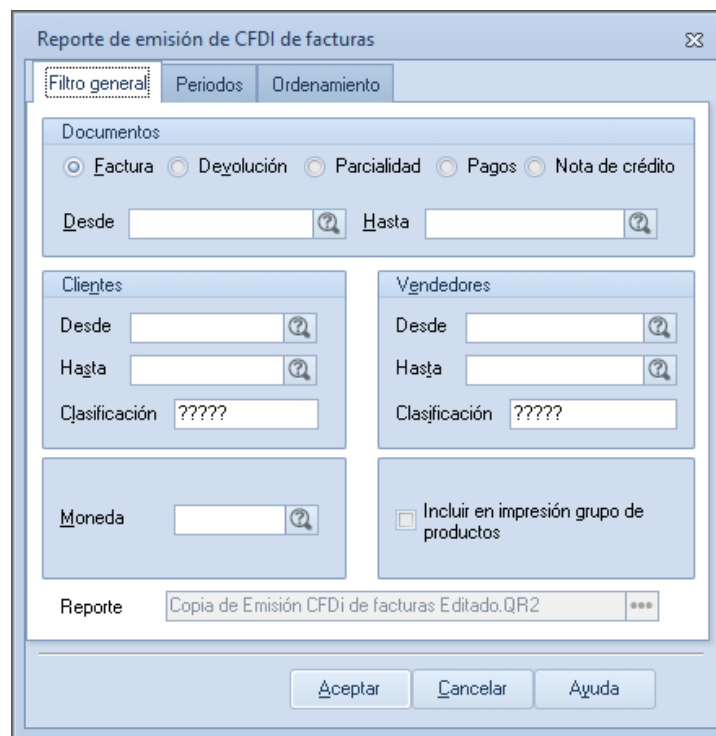


Figura 6. Filtro para la emisión del reporte.



**Domicilio fiscal**

**Lugar de expedición**

**EMPRESARIOS A LA VANGUARDIA S.A DE S.V**

R.F.C. : AAA010101AAA

**Comprobante fiscal digital**

Serie: AA

Folio: 25

Fecha : 2020-04-28T15:09:13

Forma de pago: (01)Efectivo

**Facturado a:** ( 1 ) Fabrica de cajas de carton acuario S.A de C.V.  
 Calle: entre San Sebastian y San Lorenzo. RFC: MESE871009PV6, Teléfono:55487852

**Vendedor:** 1  
 Enviar a: Calle: Cda. de San Francisco No. 28 entre San Pedro y San Fermín, Col. San Antonio, CP: 02130, Azcapotzalco, Azcapotzalco, CDMX

Cantidad	Unidad	Clave	Descripción	% Desc	PIU	Importe
1	pz	ABRAFLEXMED	ESPONJA SOFTBACK MEDIO GRANO DE 100	0.00	40.000000	40.00
1	PZ	ABRAZINOX	ABRAZADERA SERIE PESADA INOX. 25-40MM	0.00	5.000000	5.00
1	PZ	BISA-A001	BISAGRA MOD: A001	0.00	500.000000	500.00



<b>Subtotal</b>	<b>545.00</b>
<b>Descuento</b>	<b>0.00</b>
<b>I.E.P.S.</b>	<b>0.00</b>
<b>Ret. ISR</b>	<b>0.00</b>
<b>Retencion IVA</b>	<b>0.00</b>
<b>Total</b>	<b>632.20</b>

**SEISCIENTOS TREINTA Y DOS PESOS 20/100 M.N.**

"Este documento es una representación impresa de un CFDI"

Folio fiscal: 369DCFFF-10E1-434A-B089-03E98172CF1C

Fecha y hora de certificación: 2020-04-28T15:09:13

**Sello digital del CFDI:**  
 J4s2TNf8eOmzbUifBKt0e91+pFwls0dmYROwn06WZ0M7zdjPVpvyWU46D7scs4TmMq0rGgLOtItLoN8Uu5zKtmBZI4EHO0HGxkr  
 SOoHgTizIMV3PJfii/W7A0rbnlS94iCJmnl0aZH2huDxdhwiwYK3XolZc60m2tKdlgsUpOhkh3eP5etWzFip3y25y6cyBzhgQk

**Número de serie del Certificado de Sello Digital :** 30001000000300023708  
**Número de serie del Certificado de Sello Digital del SAT:** 20001000000300022323

**Cadena original del complemento de certificación digital del SAT:**  
 ||1.1|369DCFFF-10E1-434A-B089-03E98172CF1C|2020-04-28T15:09:13|TSP080724QW8|  
 J4s2TNf8eOmzbUifBKt0e91+pFwls0dmYROwn06WZ0M7zdjPVpvyWU46D7scs4TmMq0rGgLOtItLoN8Uu5zKtmBZI4EHO0HGxkr  
 SOoHgTizIMV3PJfii/W7A0rbnlS94iCJmnl0aZH2huDxdhwiwYK3XolZc60m2tKdlgsUpOhkh3eP5etWzFip3y25y6cyBzhgQk  
 7zSpTVTzL0QsQcL1818GEaLnXjapmmHCF1qR3meNIXzQVfnz14H+Q1cOq8wQA7chlgUQuKjGtJ1MR4WjZgDfImCoonW2SI4DDhn  
 En5CmfsAUvMME7Aujuslu9p7F2JNbnF1G4RJuw==| 20001000000300022323|INV|OICEAA0000000025PAGO A 30 DIASPRONTO PAGO GENERA  
 DESCUENTOSEISCIENTOS TREINTA Y DOS Pesos 20/100 M.N.25085987AAA010101AAAEmpresarios a la vanguardia S.A de S.VBld. Adolfo LA\*pe  
**Sello digital del SAT:**

Figura 7. Vista previa emisión del reporte.

¡Listo! Con estos sencillos pasos estarás actualizado.

Te invitamos a consultar más documentos como este en [Tutoriales](#) y a suscribirte a nuestro canal de [YouTube](#)



aspel **SAE**



aspel **COI**



aspel **NOI**



aspel **CAJA**



aspel **FACTURE**



aspel **BANCO**



aspel **PROD**



aspel **ADM**

Dudas, comentarios y sugerencias sobre este documento [aquí](#).