

Emisión de la Factura global v.4.0 en Aspel SAE 8.0



De acuerdo con las disposiciones fiscales, en las operaciones de venta en las que los clientes no solicitan un comprobante fiscal, se puede entregar un comprobante simplificado (nota de venta) y considerarlo como una operación realizada con el público en general.

Aquellas operaciones en las que únicamente se entregó un comprobante simplificado (nota de venta), se deben incluir en una factura global utilizando el RFC de público en general.

Con base en la guía de llenado emitida por la autoridad, en el CFDI global se deberán indicar entre otros, los siguientes datos:

- En los datos del Receptor del comprobante, el nombre o Razón social: "PUBLICO EN GENERAL".
- RFC genérico (XAXX010101000).
- Régimen Fiscal: "616" (Sin obligaciones fiscales)
- Código Postal: Domicilio fiscal en el que se expiden las facturas.
- Uso de CFDI: "S01" (Sin efectos fiscales).
- Forma de Pago: Con la que se haya liquidado el comprobante simplificado de mayor monto.
- Método de Pago: PUE (Pago en una sola exhibición).
- En los conceptos o partidas del documento, se debe registrar la información totalizada de CADA UNO de los comprobantes simplificados (notas de venta):
 - En el campo Cantidad: 1
 - Clave Prod/Serv: 01010101 (No existe en el catálogo).
 - Clave Unidad de Medida: "ACT" (Actividad).
 - El campo Descripción deberá indicar "Venta".
 - El número de folio del comprobante simplificado o nota de venta.
 - El importe total del comprobante simplificado, mismo que se debe indicar en el campo Valor unitario de la partida.
 - Los montos de los impuestos trasladados (IVA e IEPS)

El CFDI global deberá expedirse a más tardar a las 72 horas siguientes al cierre de las operaciones que lo integran, pudiendo ser de periodicidad diaria, semanal, quincenal o mensual.



Solo en el caso de que el Régimen Fiscal de la empresa sea 621 (Incorporación Fiscal) se podrá seleccionar la periodicidad bimestral.

A continuación, se indica los pasos para la generación de la Factura global de notas de venta:

1 Alta de servicio

Aspel SAE 8.0 utiliza un servicio para generar la factura global, por ello se debe dar de alta ingresando a:




 Menú Inventario > Productos y servicios, dando clic en el icono 

Figura 1. Alta de servicio.

 Se recomienda asignar en la pestaña "Fiscales" la clave "01010101 No existe en el catálogo" del catálogo de productos y servicios del SAT, y la clave "ACT-Actividad" del catálogo de unidades de medida del SAT. Si se dejan vacíos estos campos, al generar la factura global de notas de ventas el sistema las agrega de manera automática.

2 Configuración del cliente Público en general

La guía de llenado del CFDI global Versión 4.0 indica que el "Receptor" o "Cliente" al cual vamos a generar la factura global de notas de venta deberá tener la razón social o nombre como: "PUBLICO EN GENERAL", el RFC genérico (XAXX010101000), Régimen fiscal "616" (Sin obligaciones fiscales) País y Código postal lugar donde se expiden las facturas.

Para la emisión del CFDI global en SAE, se sugiere dar de alta un nuevo cliente en el sistema, con las siguientes características:

a. Datos Generales

- Nombre: PUBLICO EN GENERAL
- Régimen fiscal: "616" (Sin obligaciones fiscales)
- RFC: XAXX010101000
- País y Código postal: Lugar de expedición de las facturas

Figura 2. Alta de cliente Público en General.


Para realizar la validación del RFC genérico dar clic en

Se mostrará el mensaje del resultado de validación indicando que el RFC genérico es correcto.




Figura 3. RFC genérico correcto.

Una vez creado el servicio y el cliente se deberá ingresar a:

 Menú Configuración > Parámetros del sistema > Factura electrónica > Pestaña Fiscales

Y en la opción Cliente facturación global, selecciona al cliente previamente configurado y en Servicio para facturación global y comprobantes de pago selecciona el servicio previamente dado de alta.

 Aspel SAE 8.0 utilizará tanto para la factura global de notas de venta como para el comprobante de pagos el mismo servicio, por lo que de manera automática la clave SAT y la clave de unidad se agregaran dependiendo el caso.

Para la factura global de nota de venta el sistema colocara las siguientes claves:

- Clave SAT: 01010101 No existe en el catálogo
- Clave de unidad: ACT Actividad

Y para el comprobante de pagos las siguientes:

- Clave SAT: 84111506 Servicios de facturación
- Clave de unidad: ACT Actividad

b. Desglose de impuestos

Otro punto importante en la guía de llenado del CFDI global versión 4.0 indica que *“El monto del IVA y del IEPS deberá estar desglosado en forma expresa y por separado en los CFDI globales”*.

Por lo que será necesario ingresar al detalle del cliente Público en general, en la pestaña Comprobantes fiscales, en la sección de Desglose de impuestos, activar la opción “Activar desglose personalizado”. Al hacerlo, el sistema desplegará el mensaje de confirmación.

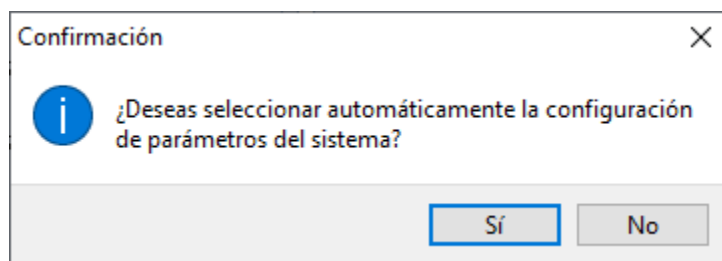


Figura 4. Mensaje de confirmación de activación desglose de impuestos personalizado.

Al dar clic en la opción “Sí” el sistema aplicará la misma configuración establecida en los parámetros del sistema.

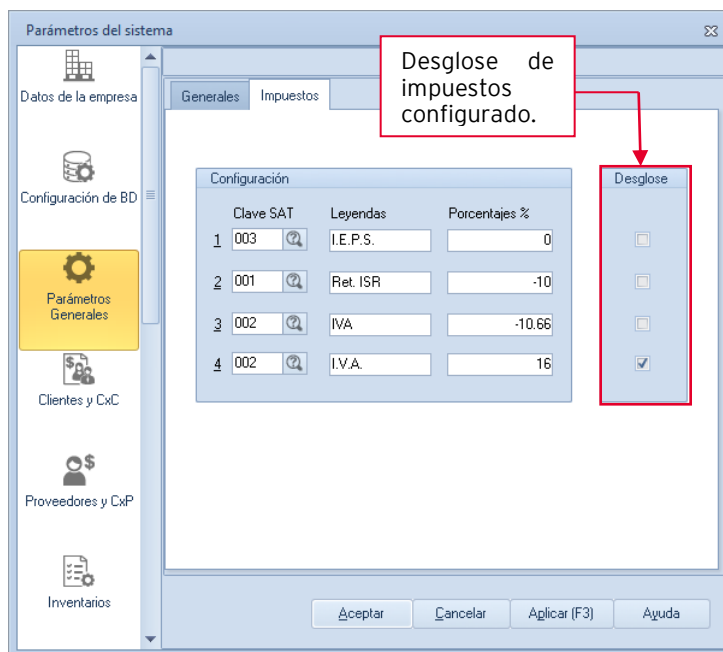


Figura 5. Ventana configuración parámetros del sistema.

- c. Para establecer el desglose solicitado para la factura global de notas de venta, deberá habilitar los impuestos que se deberán desglosar en el comprobante, es decir, IEPS e IVA:

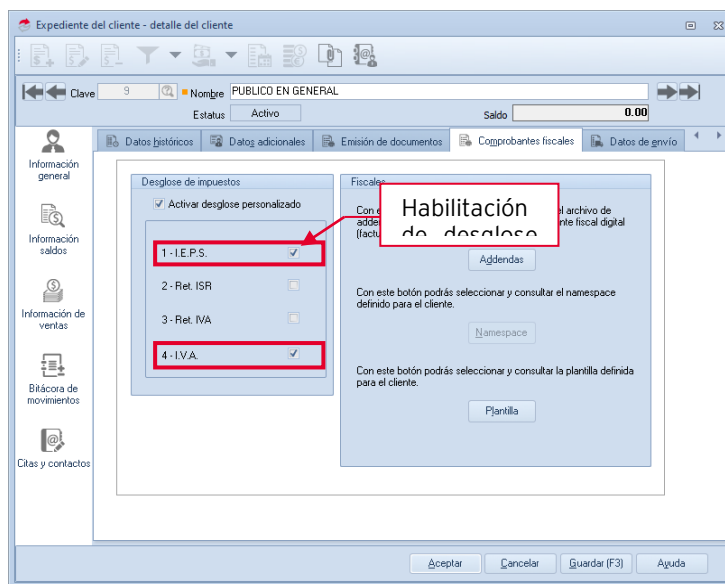



Figura 6. Configuración personalizada de impuestos a cliente PUBLICO GENERAL.

 Dentro del catálogo de clientes SAE 8.0 crea de manera automática un cliente “Mostrador” cuando se genera una factura y no se indica un cliente registrado en el catálogo.

Si se desea, podrá utilizar este cliente para emitir la Factura global, realizando la misma configuración anteriormente descrita; sólo deberá tomar en cuenta que, una vez hechas estas modificaciones al cliente “Mostrador”, todas las facturas que se generen con este cliente presentarán el desglose de impuestos.


Generación de la factura global de notas de venta

Para generar la factura global de notas de venta debe ingresar a:



Menú Ventas > Facturas > Factura global de notas de venta



 El CFDI global de notas de venta, debe generarse dentro de las 72 horas siguientes al cierre de las operaciones que lo integran, pudiendo ser con una periodicidad diaria, semanal, quincenal o mensual. Solo en el caso de que el Régimen Fiscal sea “621” (Incorporación fiscal), se podrá seleccionar la periodicidad bimestral.

Ejemplo:

Si en la empresa determinan que se va a realizar un CFDI global de ventas de manera SEMANAL, en cuanto se cumple el periodo establecido de una semana, se tienen 72 horas para generar el CFDI global de ventas de esa semana, y así sucesivamente.

- a. Al desplegar la ventana Factura global de notas de venta podrá definir en base a los filtros disponibles como se requiere la factura global de notas de venta. Se podrá seleccionar la serie digital con la cual se emitirá la factura global, la periodicidad con la cual se filtrarán las notas de venta, el mes, un rango de fechas (estas deberán de coincidir con la periodicidad), las series con las cuales fueron emitidas las notas de venta y por último se podrá seleccionar Solo las notas que se emitieron al cliente mostrador o Todas las notas.

Figura 7. Filtro Factura global de notas de venta.

- b. Al dar clic en Aceptar, se mostrará la ventana de Enlace masivo de factura global, en la cual se mostrarán las notas de venta que el sistema encontró de acuerdo a los filtros indicados.

En la guía de llenado del CFDI global se establece que solo se deberán incluir notas de venta que hayan sido pagadas, por lo que las que tengan pagos pendientes se deberán desmarcar para no incluirlas en la factura global.

Selecc	Tipo de documento	Clave del documento	Clave del cliente	Fecha	Moneda	Importe
<input type="checkbox"/>	Nota de venta	NTAVTA0000000018	17	04/03/2022	Pesos	1,150.00
<input checked="" type="checkbox"/>	Nota de venta	NTAVTA0000000019	17	04/03/2022	Pesos	5,800.00
<input checked="" type="checkbox"/>	Nota de venta	NTAVTA0000000020	17	04/03/2022	Pesos	6,264.00

Figura 8. Ventana Enlace masivo de factura global.



c. Si los datos son correctos se debe dar clic en el icono para generar la factura global.

 Después de grabar la factura global es importante que cierre el sistema Aspel SAE con el propósito de mejorar el rendimiento del mismo. Posteriormente se podrá ingresar inmediatamente sin ningún problema.

Toda la información requerida se podrá visualizar en el XML.

```
This XML file does not appear to have any style information associated with it. The document tree is shown below.
<cfdi:Comprobante xmlns:xs="http://www.w3.org/2001/XMLSchema" xmlns:cfdi="http://www.sat.gob.mx/cfd/4" xmlns:xsi="http://www.w3.org/2001/XMLSchema-instance"
xsi:schemaLocation="http://www.sat.gob.mx/cfd/4 http://www.sat.gob.mx/sitio_internet/cfd/4/cfdv40.xsd" Version="4.0" Serie="AA" Folio="28" Fecha="2022-03-05T23:43:56" FormaPago="03"
NoCertificado="30001000000400002450"
Certificado="MIFrjCkATgKawIBaQIUMzAu#DEw#DA0#DAw#DI0NTAuDQVJKoZIHvc#AQELBQAvggErf#Q8u#DQYVQ000AZ0y#VQVQxLjAsBgnVBAo#JVMFULZJQ01PIERFIEFETULOSNUUKF0SU09IFRSSUJVVEFSSUExGjAYBgWBAaHE
SubTotal="10400.00" Moneda="MXN" Exportacion="01" Total="12064.00" TipoDeComprobante="I" MetodoPago="PUE" LugarExpedicion="97000"
Sello="b5Bv1Xl+th2NDHj8B8AF1rxDBbF8hpTHOq4B40RtvNRkRpe5V36QEAJUIRgct5mI+1tLFQEy4G00NPjwIA1NoE2XB5tHIGNZtpoBy5U17LH1Y12+9205h8R0be9R116zs89I12Zo6A345z3nrAgpK6K8uCOY51dVpmy4YnntofKcv50dF
<cfdi:InformacionGlobal Periodicidad="02" Meses="03" Año="2022"/>
<cfdi:Emisor Rfc="ENE170904500" Nombre="ESCUELA WILSON ESQUIVEL SA DE CV" RegimenFiscal="601"/>
<cfdi:Receptor Rfc="XAXX010101000" Nombre="PUBLICO EN GENERAL" DomicilioFiscalReceptor="97000" RegimenFiscalReceptor="616" UsoCFDI="501"/>
<cfdi:Conceptos>
<cfdi:Concepto ObjetoImp="02" ClaveProdServ="01010101" NoIdentificacion="NTAVTA0000000019" Cantidad="1" ClaveUnidad="ACT" Descripcion="Venta" ValorUnitario="5000.00"
Importe="5000.00">
<cfdi:Impuestos>
<cfdi:Traslados>
<cfdi:Traslado Base="5000.00" Impuesto="003" TipoFactor="Tasa" TasaOCuota="0.000000" Importe="0"/>
<cfdi:Traslado Base="5000.00" Impuesto="002" TipoFactor="Tasa" TasaOCuota="0.160000" Importe="800.00"/>
</cfdi:Traslados>
</cfdi:Impuestos>
</cfdi:Concepto>
<cfdi:Concepto ObjetoImp="02" ClaveProdServ="01010101" NoIdentificacion="NTAVTA0000000020" Cantidad="1" ClaveUnidad="ACT" Descripcion="Venta" ValorUnitario="5400.00"
Importe="5400.00">
<cfdi:Impuestos>
<cfdi:Traslados>
<cfdi:Traslado Base="5400.00" Impuesto="003" TipoFactor="Tasa" TasaOCuota="0.000000" Importe="0"/>
<cfdi:Traslado Base="5400.00" Impuesto="002" TipoFactor="Tasa" TasaOCuota="0.160000" Importe="864.00"/>
</cfdi:Traslados>
</cfdi:Impuestos>
</cfdi:Concepto>
</cfdi:Conceptos>
<cfdi:Impuestos TotalImpuestosTrasladados="1664.00">
<cfdi:Traslados>
<cfdi:Traslado Base="10400.00" Impuesto="003" TipoFactor="Tasa" TasaOCuota="0.000000" Importe="0.00"/>
<cfdi:Traslado Base="10400.00" Impuesto="002" TipoFactor="Tasa" TasaOCuota="0.160000" Importe="1664.00"/>
</cfdi:Traslados>
</cfdi:Impuestos>
</cfdi:Comprobante>
<cfdi:Complemento>
<cfdi:TimbreFiscalDigital xmlns:tfd="http://www.sat.gob.mx/TimbreFiscalDigital" xmlns:xsi="http://www.w3.org/2001/XMLSchema-instance" RfcProvCertif="TSP080724Q06" Version="1.1"
UID="A1DA14C2-4C62-46C8-A201-130201C1544E" FechaTimbrado="2022-03-05T23:43:56"
SelloCFD="b5Bv1Xl+th2NDHj8B8AF1rxDBbF8hpTHOq4B40RtvNRkRpe5V36QEAJUIRgct5mI+1tLFQEy4G00NPjwIA1NoE2XB5tHIGNZtpoBy5U17LH1Y12+9205h8R0be9R116zs89I12Zo6A345z3nrAgpK6K8uCOY51dVpmy4YnntofKcv50dF
</cfdi:Complemento>
```

Figura 9. XML de la factura global.

Así como la representación impresa de la factura global.

ESCUELA WILSON ESQUIVEL SA DE CV

FACTURA

R.F.C.: DVE1709045UJ
Regimen fiscal: (01) General de Ley Personas Morales
Domicilio fiscal: Calle: BLVD.ADOLFO LOPEZ MATEOS No. 124, Col. LOS ALPES, CP: 97000, ALVARO OREGON, CDMX, MEXICO
Expedido en: Calle: BLVD.ADOLFO LOPEZ MATEOS No. 124, Col. LOS ALPES, CP: 97000, ALVARO OREGON, CDMX, MEXICO
Lugar de expedición: 97000

Facturado a: RFC:XA0010101000 - PUBLICO EN GENERAL (17)
Regimen fiscal: (016) Sin obligaciones fiscales
 Calle: Clvido No. 97, CP: 97000, Mérida, Mérida, Yucatán

Comprobante fiscal digital (Ingreso):
Serie: AA
Folio: 28
Fecha: 2022-03-05T23:43:56
Forma de pago: (03) Transferencia electrónica
Método de pago y Cuenta: (PUE) Pago en una sola exhibición
Uso de CFDI: (501) Clave no encontrada.

Enviar a:

Vendedor: 2

Cantidad	Clave	Nota de venta No.	% Desc	PU	Importe
1	SEVI-012	NTAVTA0000000019	0.00	5,000.000000	5,000.00
1	SEVI-012	NTAVTA0000000020	0.00	5,400.000000	5,400.00
Subtotal					10,400.00
Descuento					0.00
I.E.P.S.					0.00
IVA					1,664.00
Total					12,064.00

DOCE MIL SESENTA Y CUATRO PESOS 00/100 M.N.

Este documento es una representación impresa de un CFDI
Folio fiscal: A1DA14C2-4C62-46C8-A201-130201C15A4E
Fecha y hora de certificación: 2022-03-05T23:43:56
Sello digital del CFDI:
 b5Bv1Xh9G2MUB5SAF1rxDB8F8Wp7H0q4B40RbN9Ppe5V36QEAJURgd5mP1LPCQy4G00NFwIA1NoE2XB5hGNZkqpo
 BySUTLHY12*9205h8PCw69P16ra896Z2o6A345z3nA GpkGk8uCOY51dvYpmY4YntoMkcv5oDfaccFhdJabOWDQ+uAY
Número de serie del Certificado de Sello Digital: 3000100000040002495
Número de serie del Certificado de Sello Digital del SAT: 3000100000040002495

Cadena original del complemento de certificación digital del SAT:
 [1:1A1DA14C2-4C62-46C8-A201-130201C15A4E0202-03-05T23:43:56]SP60724QW6]
 b5Bv1Xh9G2MUB5SAF1rxDB8F8Wp7H0q4B40RbN9Ppe5V36QEAJURgd5mP1LPCQy4G00NFwIA1NoE2XB5hGNZkqpo
 BySUTLHY12*9205h8PCw69P16ra896Z2o6A345z3nA GpkGk8uCOY51dvYpmY4YntoMkcv5oDfaccFhdJabOWDQ+uAY
 szPnDWC48ML5P1hGvJk723P6KAkb7zVuF0G6agQKnd2xk6A TRq34e9WgBA Du5yJQw hw 4F8dNqEDw a9WPO5vC9K7B
 ZBQ8YVXXK2bCw frfzRf8tcm4XXivY QyicZLVrvGQ==3000100000040002495]

Sello digital del SAT:
 Hgoyu2VW0uAJFyTB8p2Ez9C3z0E07JLb0Jy+JnCWvUky5Z0mN8Jd9cHcJA1TtqgBn8PQZant83yGZuRasDM8e
 540bMB4nYv1B8v8bFRmpC8N03JBTvE2ZD5+G8B8W2dgaP6KrWA8hZPz7w+qHLLcvZ0h8K0PjwJ13Npy9W14X0pQxLSD

Figura 10. Representación impresa de la factura global.

¡Listo! Con estos sencillos pasos emite tu factura global.

Te invitamos a consultar más documentos como este en [Tutoriales](#) y a suscribirte a nuestro canal de [YouTube](#)



aspel SAE



aspel COI



aspel NOI



aspel CAJA



aspel FACTURE



aspel BANCO



aspel PROD



aspel ADM

Dudas, comentarios y sugerencias sobre este documento [aquí](#).